

# stand contour. / contour.stand



## A. Repérez l'emplacement de chaque cadre sur votre rendu de stand

Locate the position of each frame on your booth rendering

Marque la ubicación de cada cuadro sobre la vista 3D de su Stand

Bitte achten Sie auf die Position von jedem Rahmen Ihres Standes auf Ihrem 3D Render

## B. Recherchez le cadre à l'aide de son numéro dans le sac de transport

Locate frames in the transport bag using the numbering system

Buscar el cuadro gracias a su número dentro de la bolsa de transporte

Suchen Sie den Rahmen mit Hilfe der Nummerierung in der Transporttasche.

## C. Montez chaque cadre en vous repérant à l'aide des gommettes de couleur et des numéros. 1 numéro par cadre, la couleur bleue indique les profilés horizontaux et la couleur jaune les profilés verticaux.

Set up each frame using the colored stickers and numbers. 1 number for each frame, the blue ones are for horizontal profiles and the yellow ones are for the vertical profiles.

Bauen Sie jeden Rahmen mit Hilfe der farbigen Aufkleber und Zahlen auf. Eine Zahl pro Rahmen; die blaue Farbe zeigt die horizontalen Träger und die gelbe die vertikalen.

Monte cada cuadro con la ayuda de pequeños gomets (adhesivos) de colores y de números. Un número por cuadro, el color azul indica los perfiles horizontales y el color amarillo los verticales.

## D. Assemblez votre stand en suivant l'ordre chronologique

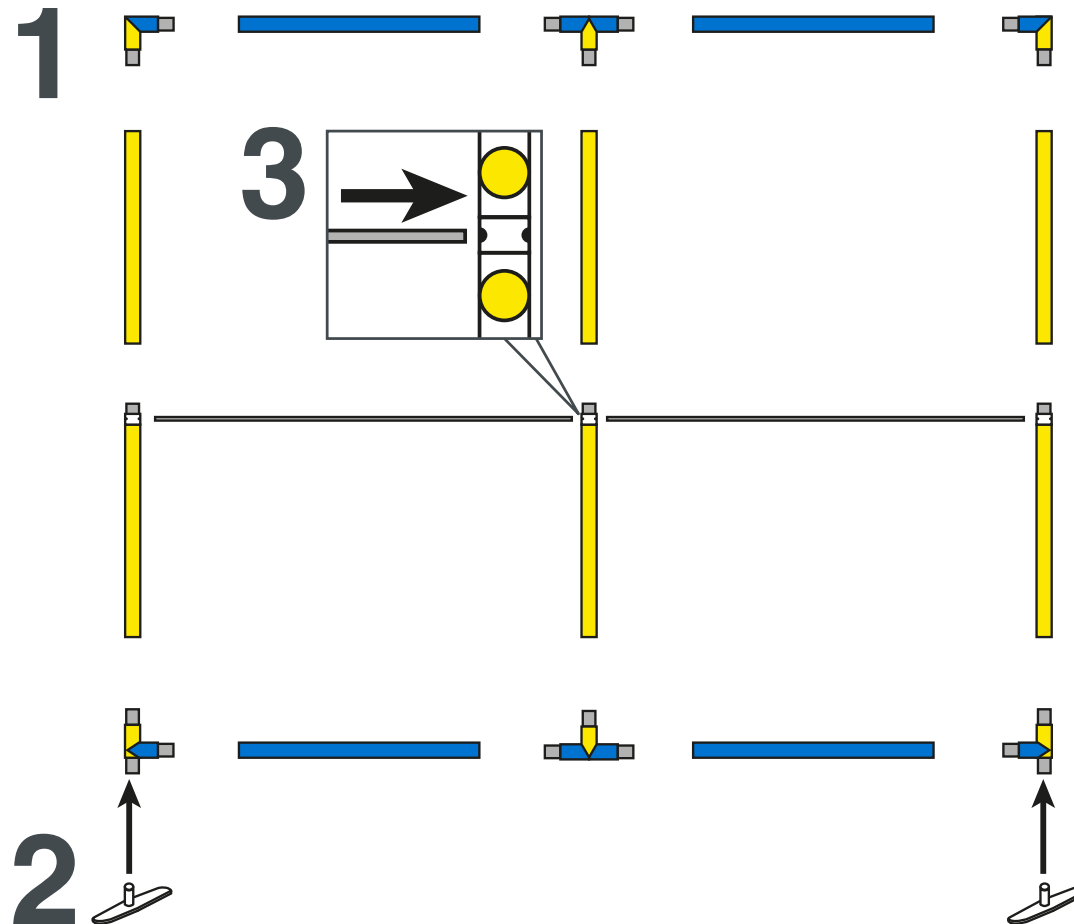
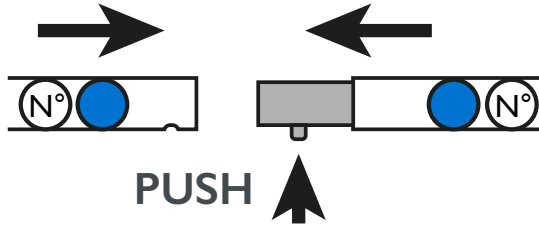
Assemble your stand following the chronological order

Montar su stand en orden cronológico

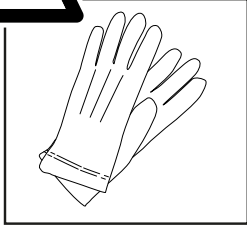
Bauen Sie den Stand unter Beachtung der richtigen Reihenfolge auf.

## PRINCIPE DE MONTAGE - SET UP PRINCIPLE

### CADRES - FRAME



# stand contour. / contour.stand


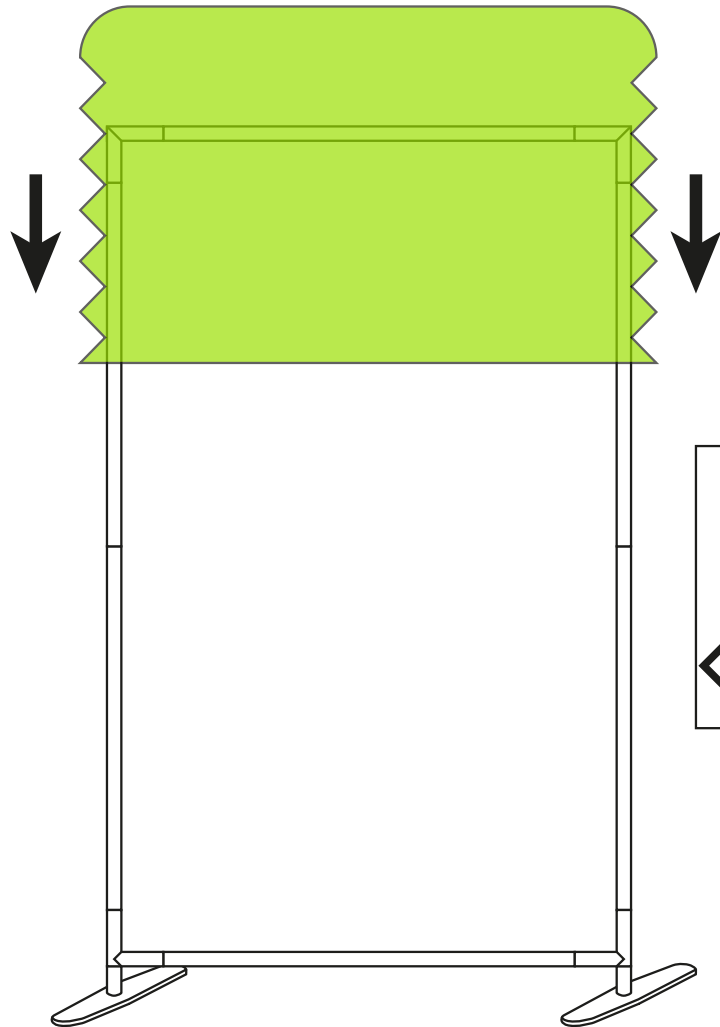


Conseils : utilisez les gants et travaillez sur un emplacement propre.

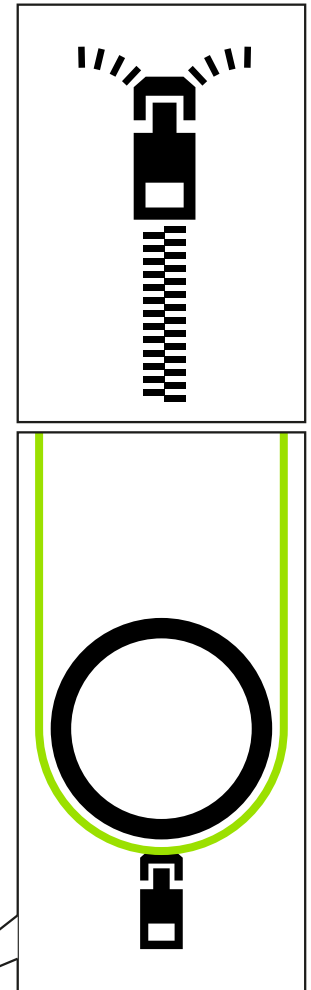

Tips: Use gloves and work on a clean site.

PRINCIPE DE MONTAGE - SET UP PRINCIPLE  
VISUEL - GRAPHICS

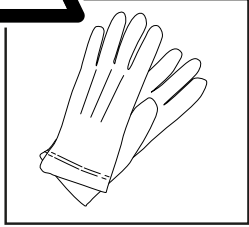
3



Langnette à gauche = Recto  
Tab on the left = Front



# stand contour. / contour.stand



Conseils : utilisez les gants et travaillez sur un emplacement propre.

Tips: Use gloves and work on a clean site.

## PRINCIPE DE MONTAGE - SET UP PRINCIPLE

### CONNEXION CADRE / CADRE - FRAME / FRAME CONNECTION

