

# cadre contour. incliné en biseau / contour. inclined frame, angled

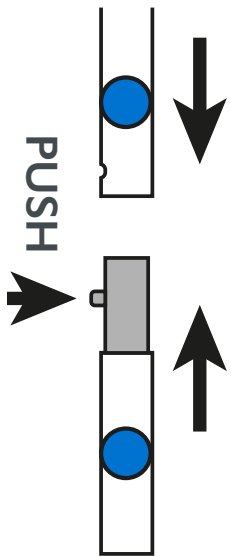


Montez votre cadre au sol en vous repérant à l'aide des gommettes de couleur.

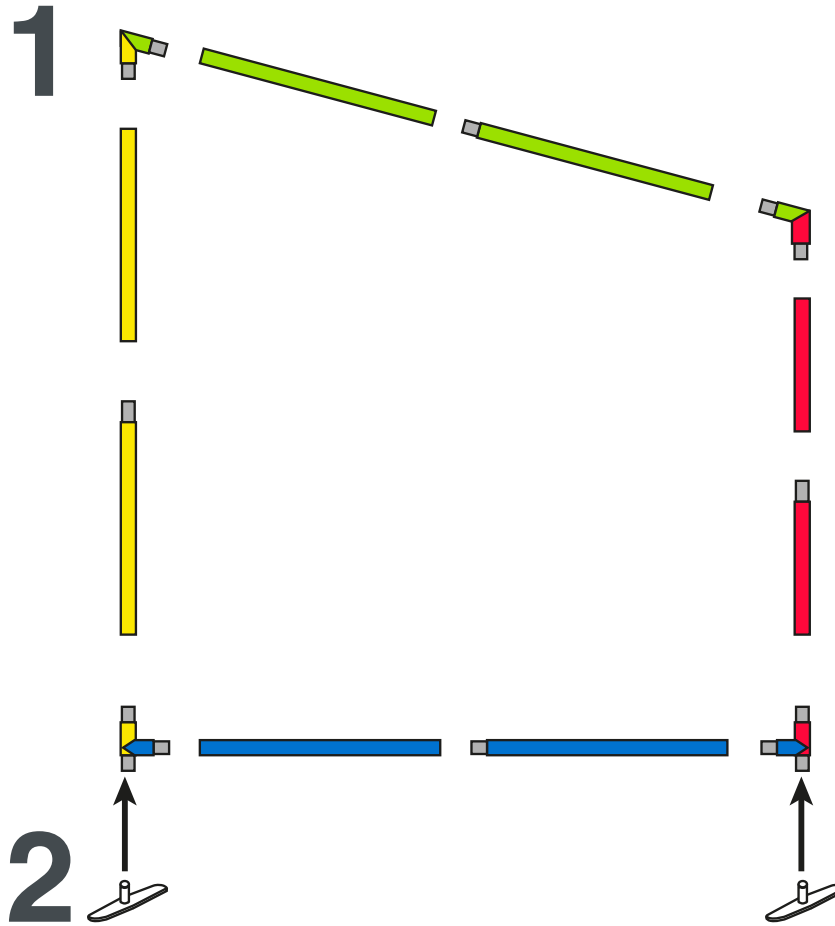
La couleur bleue indique les profilés horizontaux bas, la couleur verte les profilés inclinés hauts, la couleur jaune les profilés verticaux gauches et la couleur rouge les profilés verticaux droits.

Set up your frame on the floor using the colored stickers and numbers.

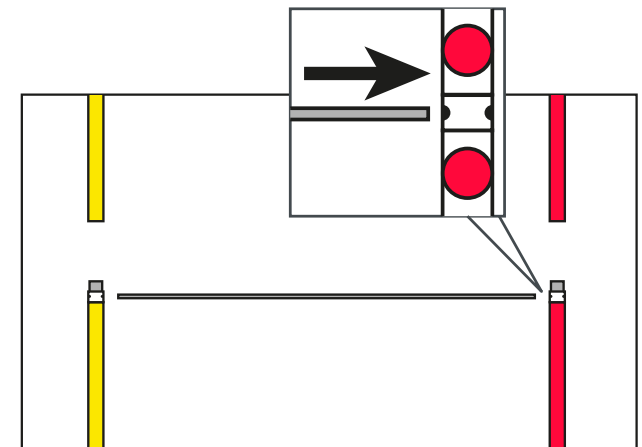
The blue ones are for horizontal bottom profiles, the green ones are for the horizontal top profiles, the yellow ones are for the left vertical profiles and the red one for the right vertical profiles.



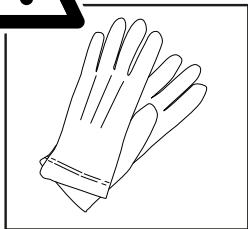
## PRINCIPE DE MONTAGE - SET UP PRINCIPLE CADRES - FRAMES



## 3 UNIQUEMENT POUR LE CADRE 3X8 ONLY FOR THE 3X8 FRAME



# cadre contour. incliné en biseau / contour. inclined frame, angled



Conseils : utilisez les gants et travaillez sur un emplacement propre.

Tips: Use gloves and work on a clean site.

PRINCIPE DE MONTAGE - SET UP PRINCIPLE  
VISUEL - GRAPHICS

4

